

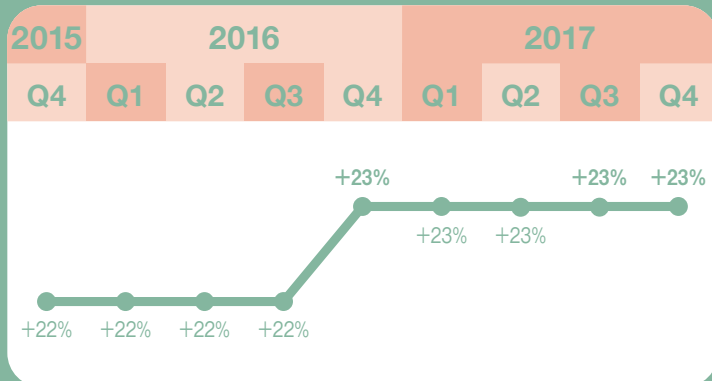
# 日本の雇用予測



# +23%

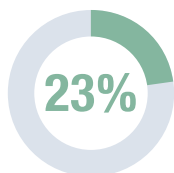
2017年10~12月の  
純雇用予測

日本企業の雇用意欲は引き続き堅調を維持。季節調整後の値は+23%で、前四半期比、前年同期比のいずれにおいても変化なしとなっています。

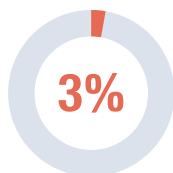


## 1,087社の日本企業に聞きました

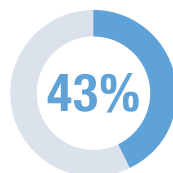
[2017年10月から12月の貴社または貴機関の雇用計画は、2017年7月から9月と比べてどのように変化しますか?]



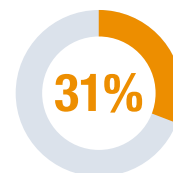
増員する



減員する



変化なし



不明

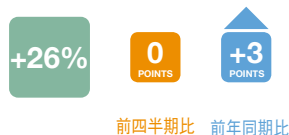
### Q4 2017 組織規模別雇用意欲

全組織規模が増員を予定。中規模・大規模組織の雇用意欲は高水準で推移。小規模組織は前四半期比5ポイント増加。

小規模 49人以下



中規模 50~249人



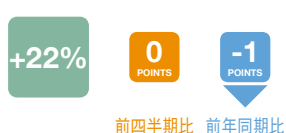
大規模 250人以上



### Q4 2017 地域別雇用意欲

3地域とも増員予定。純雇用予測は、前四半期比、前年同期比とも名古屋が増加、東京は安定して推移。大阪は前年同期比が微増。

東京



大阪



名古屋



### Q4 2017 業種別雇用意欲

7業種とも増員を予定。純雇用予測は、前四半期比、前年同期比ともに、7業種中3業種で増加、1業種で変化なし。

製造



公共・教育



運輸・公益



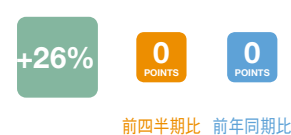
金融・保険・不動産



鉱工業・建設



サービス



卸・小売



マンパワーグループ株式会社

所在地：神奈川県横浜市西区みなとみらい 2-2-1 横浜ランドマークタワー 36F

代表者：代表取締役社長 池田 匡 弥

資本金：40 億円

設立年月日：1966 年 11 月 30 日

事業内容：総合人材サービス全般(労働者派遣事業、有料職業紹介事業、再就職支援事業、アウトソーシング事業、ITソリューションサービス事業、コンサルティング事業など)

登録者数：51 万 3,200 人 (2017 年 4 月現在)

