

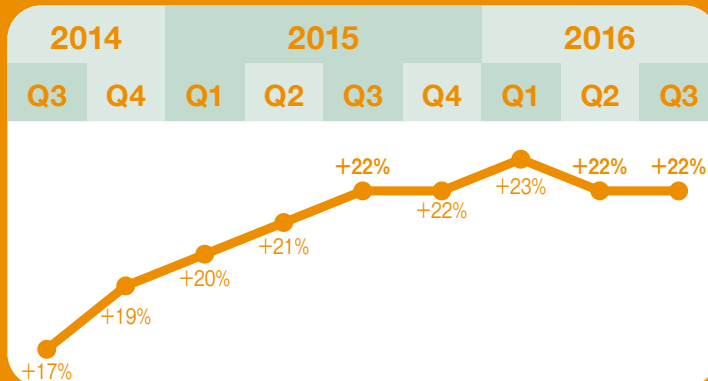
# 日本の雇用予測



# +22%

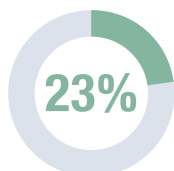
2016年7~9月の  
純雇用予測

日本企業の雇用意欲は引き続き堅調を維持しながらも、高止まり傾向で推移。季節調整後の値は+22%と、前四半期比、前年同期比ともに変化なし。

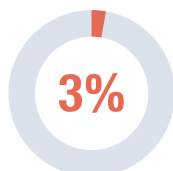


## 1,076社の日本企業に聞きました

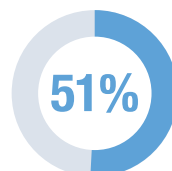
「2016年7月から9月の貴社または貴機関の雇用計画は、2016年4月から6月と比べてどのように変化しますか?」



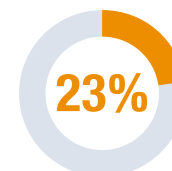
増員する



減員する



変化なし



不明

### Q3 2016 組織規模別雇用意欲

全組織規模とも増員を予定。中規模・大規模組織の雇用意欲は高水準で推移。小規模組織は前四半期比5ポイント増加。

小規模 49人以下



中規模 50~249人



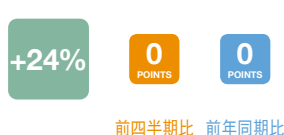
大規模 250人以上



### Q3 2016 地域別雇用意欲

3地域とも増員を予定。純雇用予測は、前四半期比でも前年同期比でも、3地域ともに大きな変化はなし。

東京



大阪



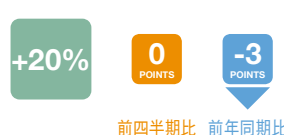
名古屋



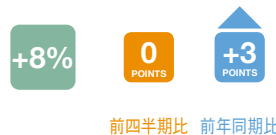
### Q3 2016 業種別雇用意欲

7業種とも増員を予定。純雇用予測は、前四半期では7業種中3業種で変化なし、前年同期比で増加は7業種中2業種。

製造



公共・教育



運輸・公益



金融・保険・不動産



鉱工業・建設



サービス



卸・小売



マンパワーグループ株式会社

所在地: 神奈川県横浜市西区みなとみらい 2-2-1 横浜ランドマークタワー 36F

代表者: 取締役代表執行役社長 池田 匡 弥

資本金: 40 億円

設立年月日: 1966年11月30日

事業内容: 総合人材サービス全般(労働者派遣事業、有料職業紹介事業、再就職支援事業、アウトソーシング事業、ITソリューションサービス事業、コンサルティング事業など)

登録者数: 48万4,300人(2016年3月現在)

